

Tanner® **PRESENTACIÓN
CORPORATIVA**

TANNER SERVICIOS FINANCIEROS | NOVIEMBRE | 2024

TANNER SERVICIOS FINANCIEROS S.A. PRESENTACIÓN CORPORATIVA

AGENDA

- 1. HITOS**
- 2. PROPIEDAD Y GOBIERNO CORPORATIVO**
- 3. HIGHLIGHTS DEL NEGOCIO Y FINANCIEROS**
- 4. GESTIÓN DEL BALANCE**
- 5. BANCO: ROADMAP TRANSICIÓN DE LOS NEGOCIOS**

TANNER SERVICIOS FINANCIEROS S.A. PRESENTACIÓN CORPORATIVA

AGENDA

- 1. HITOS**
2. PROPIEDAD Y GOBIERNO CORPORATIVO
3. HIGHLIGHTS DEL NEGOCIO Y FINANCIEROS
4. GESTIÓN DEL BALANCE
5. BANCO: ROADMAP TRANSICIÓN DE LOS NEGOCIOS

TANNER | 30 AÑOS DE EVOLUCIÓN DE NBFÍ A BANCO



BIFACTORING S.A.

Los principales accionistas del ex-Banco BHIF (luego BBVA), los grupos Massu y Said, crearon Bifactoring S.A.

1993

BIFactoring
Servicios Financieros



1999

FACTORLINE S.A.

Cambio de nombre de Bifactoring S.A. a Factorline S.A.

2004

FINANCIAMIENTO AUTOMOTRIZ

Se establece la División de Financiamiento Automotriz

2007

CORREDORA DE BOLSA

Adquisición de Tanner & Cía. Corredores de Bolsa.

2010

2011



Factorline S.A. cambió su nombre a Tanner Servicios Financieros S.A.

2012

INVESTMENT GRADE

- Rating Investment grade por S&P y Fitch.
- El Grupo Massu adquiere las acciones de IFC.

2013

CAPITAL GROUP COMO ACCIONISTA

- Capital Group adquiere una participación del 27%.
- Se emite un bono 144A/RegS de US\$ 250 millones en mercados internacionales.



SUIZA

- Primera NBFÍ chilena en emitir un bono en Suiza (CHF 150 millones)
- Cinco emisiones de bonos en este mercado desde 2016.

2016

2022

NISSAN-TANNER FINANCIAL SERVICES

Se establece Nissan-Tanner Financial Services (NTFS).

FINANCIAMIENTO SOSTENIBLE

Se emite el primer bono sostenible (US\$ 42 millones) en el mercado local.

2023

Capital Group finaliza su período de inversión de diez años como accionista

2024

AVANCES EN LA CREACIÓN DEL BANCO, IFC NUEVAMENTE COMO ACCIONISTA

- La CMF¹ otorga a Tanner la Licencia Bancaria Provisional y la Autorización de Existencia para crear su filial bancaria.
- IFC entra como accionista de Tanner Servicios Financieros con US\$20 millones de capital y un crédito convertible a acciones en 3 años por US\$20 millones.



(1) CMF: Comisión para el mercado financiero

TANNER SERVICIOS FINANCIEROS S.A. PRESENTACIÓN CORPORATIVA

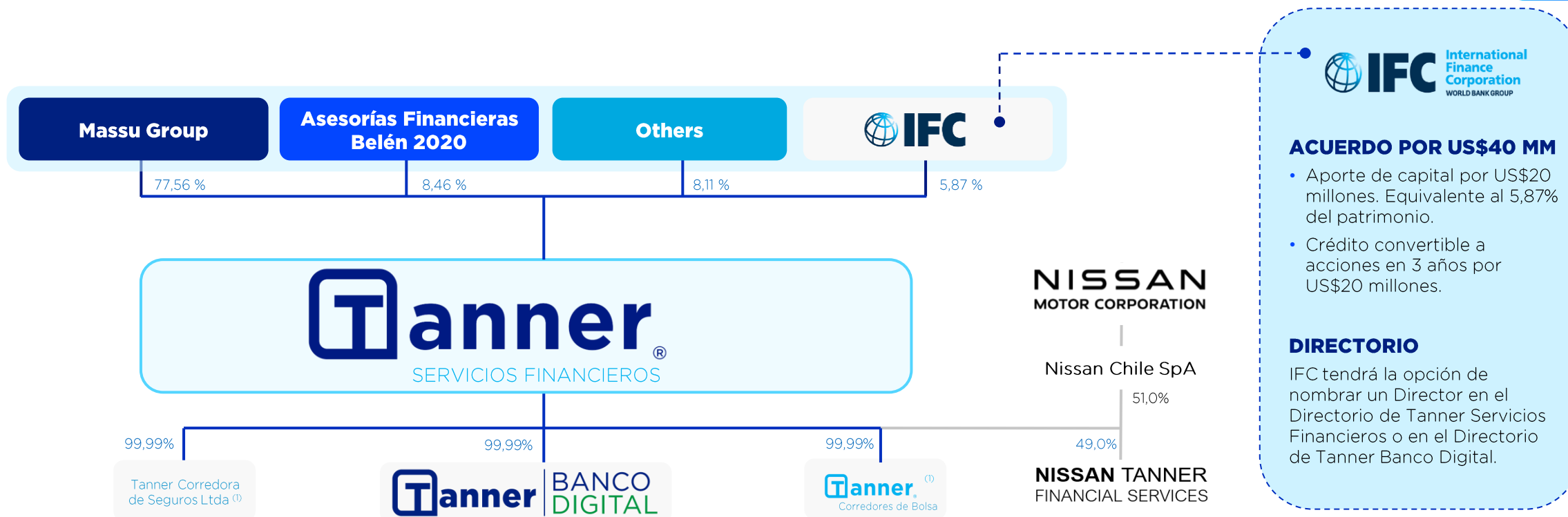
AGENDA

1. HITOS
2. **PROPIEDAD Y GOBIERNO CORPORATIVO**
3. HIGHLIGHTS DEL NEGOCIO Y FINANCIEROS
4. GESTIÓN DEL BALANCE
5. BANCO: ROADMAP TRANSICIÓN DE LOS NEGOCIOS

ESTRUCTURA DE PROPIEDAD REFORZADA



Estructura de propiedad de Tanner Servicios Financieros (TSF)



(1) Esta subsidiaria pasará al Banco en una segunda etapa

GOBIERNO PREPARADO PARA EL LANZAMIENTO DEL BANCO



Antiguo Directorio de Tanner Servicios Financieros

Ricardo Massu
Presidente

Jorge Sabag
Vicepresidente

Fernando Zavala
Director

Eduardo Massu
Director

Matias Acevedo
Director

Bárbara Vidaurre
Director

Carmen Román
Director

El regulador bancario, la CMF, exige un Directorio diferenciado para la filial bancaria.

Actual Directorio de Tanner Banco Digital¹

Ricardo Massu
Presidente



Jorge Sabag
Vicepresidente



Eduardo Massu
Director



Matias Acevedo
Director



Carmen Román
Director



Actual Directorio de Tanner Servicios Financieros¹

Fernando Zavala
Presidente



IFC
Director



Bárbara Vidaurre
Director



Felipe Massu
Director



(1) IFC tendrá la opción de nombrar un Director en Tanner Servicios Financieros, o en el Directorio de la subsidiaria Tanner Banco Digital

TANNER SERVICIOS FINANCIEROS S.A. PRESENTACIÓN CORPORATIVA

AGENDA

1. HITOS
2. PROPIEDAD Y GOBIERNO CORPORATIVO
3. **HIGHLIGHTS DEL NEGOCIO Y FINANCIEROS**
4. GESTIÓN DEL BALANCE
5. BANCO: ROADMAP TRANSICIÓN DE LOS NEGOCIOS

Overview de la Compañía

Tanner en Números	1S23	1S24	Δ%
Total Activos (CLP\$ MM)	1.762.695	1.751.742	-0,6%
Col. Netas (CLP\$ MM) ¹	1.358.362	1.080.740	-20,4%
Patrimonio (CLP\$ MM)	360.181	363.080	-0,8%
Leverage	3,9x	3,8x	
Utilidad (CLP\$ MM)	525	1.090	107,6%
ROAA	0,5%	0,15%	-38 bps
ROAE	2,6%	0,74%	-176 bps
Clientes	76.207	66.863	-6,2%

Unidades de Negocio

División Empresas

- Factoring
- Créditos & Leasing
- Boletas de Garantía

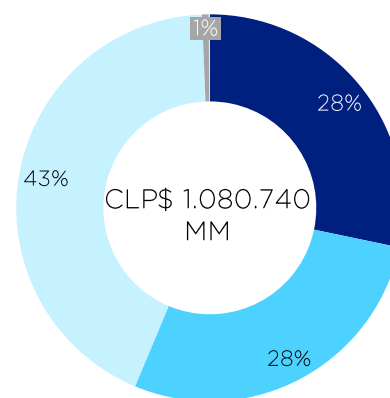
División Automotriz

- Crédito Automotriz
- Seguros

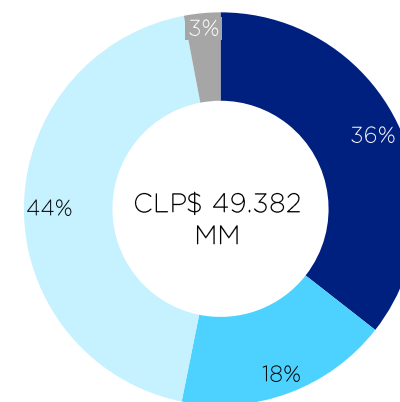
División Finanzas

- Gestión de Liquidez
- FX: Spot & Forward
- Inversiones

Total de colocaciones netas¹ (Jun-24)



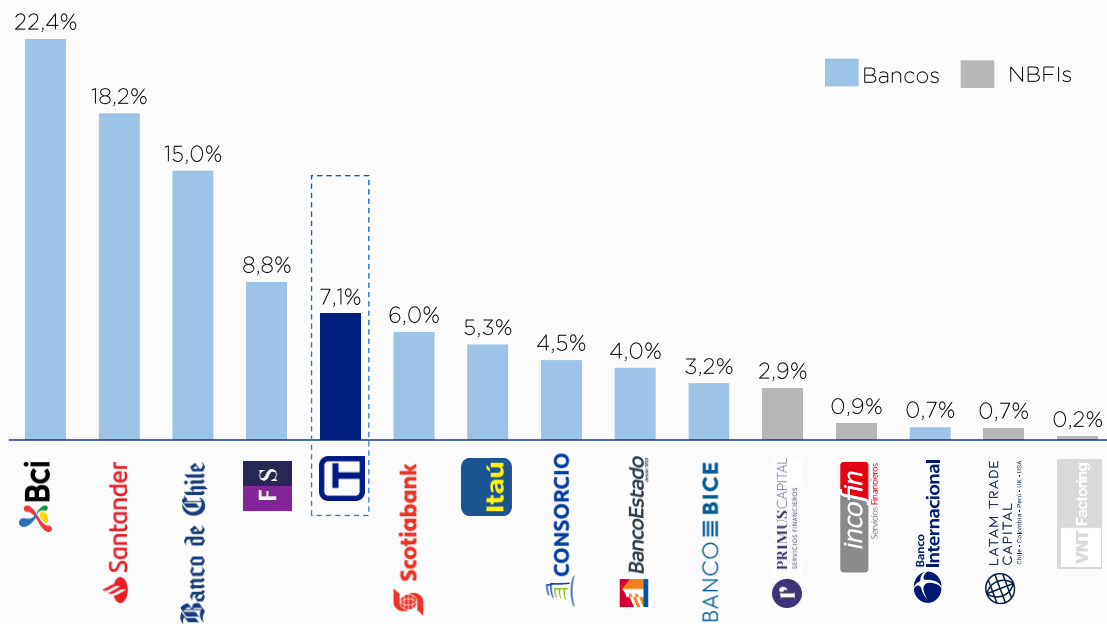
Total Margen Bruto (Jun-24)



■ Factoring ■ Créditos & Leasing ■ Crédito Automotriz ■ Finanzas ■ Otros

Factoring (1)

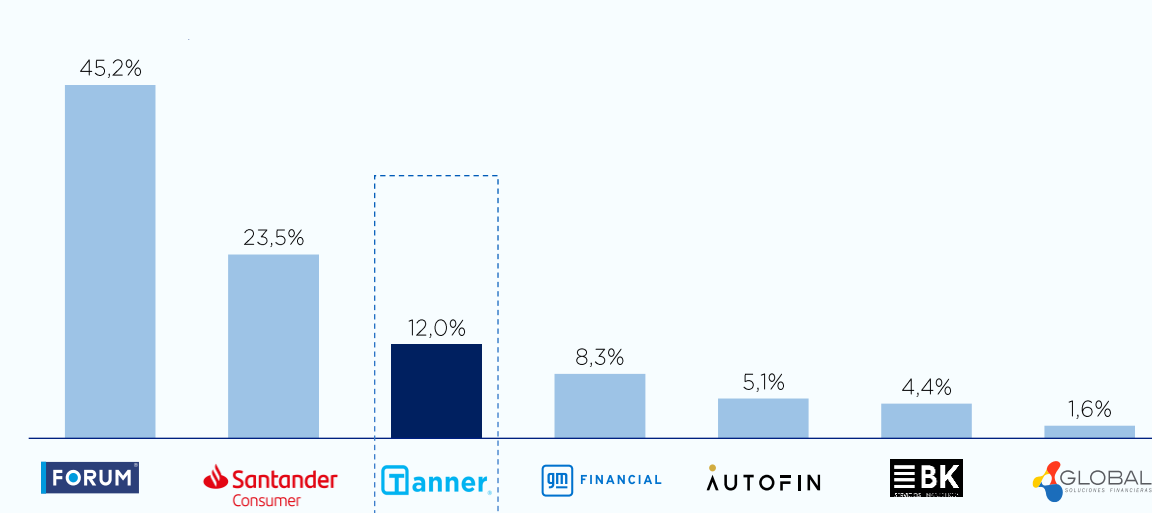
Market Share Colocaciones Brutas



- Estrategia competitiva basada en la rapidez y agilidad con una experiencia de cliente "phygital"
- Ecosistema Digital completamente desarrollado
- Cobertura con más de 20 oficinas a nivel nacional
- Préstamos con garantía, financiamiento de comercio, leasing y FX como productos complementarios

Crédito Automotriz(2)

Market Share Colocaciones Brutas



- Enfoque en segmentos minoristas con una estrategia multimarcas
- Cobertura nacional con más de 400 relaciones con concesionarios y canales digitales
- Corredora de seguros que ofrece productos complementarios
- Estrategia de electromovilidad para captar tendencias del mercado

COLOCACIONES NETAS POR DIVISIÓN



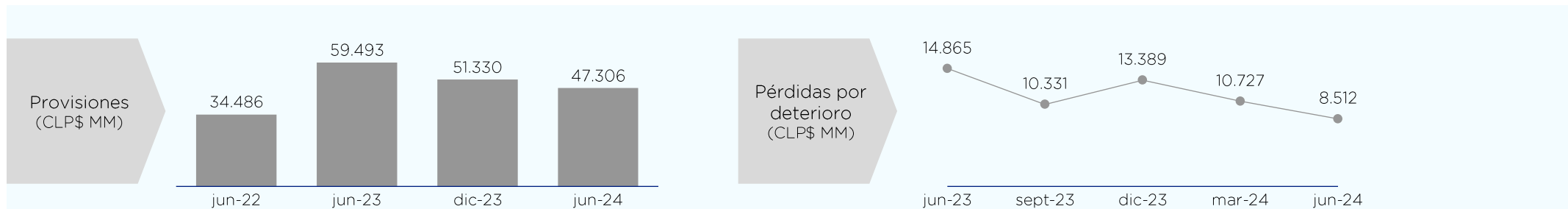
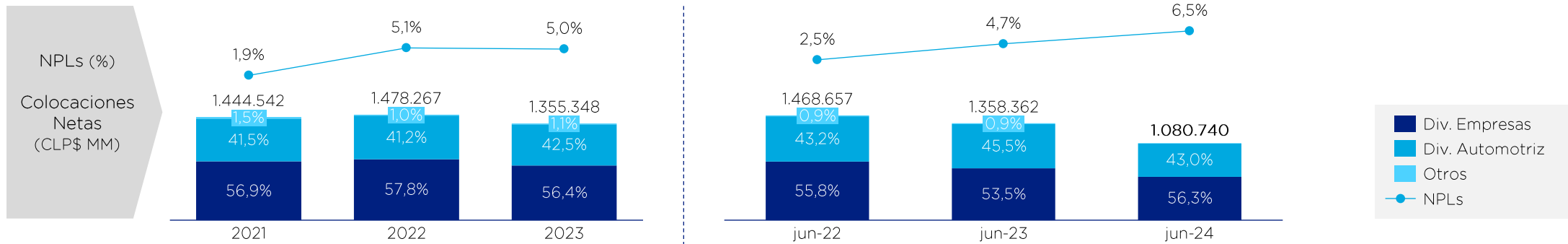
DIVISIÓN EMPRESAS

Factoring	Créditos	Leasing
<ul style="list-style-type: none"> 1,4 meses de duración promedio 5.252 clientes 	<ul style="list-style-type: none"> 4,4 meses de duración promedio 889 clientes 	<ul style="list-style-type: none"> 91,5 meses de duración promedio 207 clientes
Negocio Core	Negocios complementarios de Factoring	



DIV. AUTOMOTRIZ

Créditos
<ul style="list-style-type: none"> 40,4 meses de duración promedio 59.816 clientes

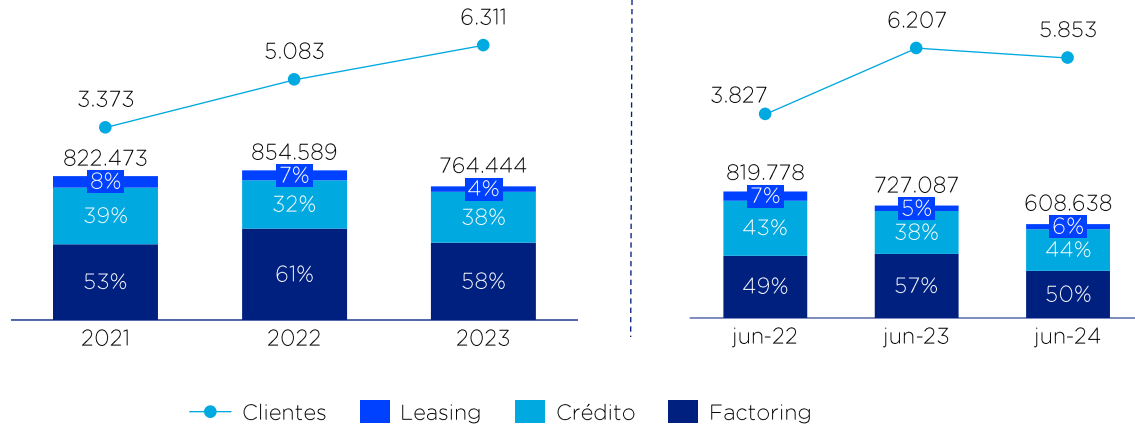


- El volumen de negocio se vio afectado por mayores exigencias de calidad con requisitos de garantías más estrictos, vencimientos más cortos y una estrategia de menor concentración en exposiciones grandes.
- Aunque los NPLs han aumentado principalmente debido a una cartera de préstamos más pequeña, el stock de provisiones para pérdidas crediticias ha disminuido en los 3 trimestres anteriores.
- Las menores provisiones para pérdidas crediticias reflejan una importante optimización de la cartera desde 2023 en la División Corporativa, y una evolución positiva del riesgo en la cartera de financiamiento automotriz.

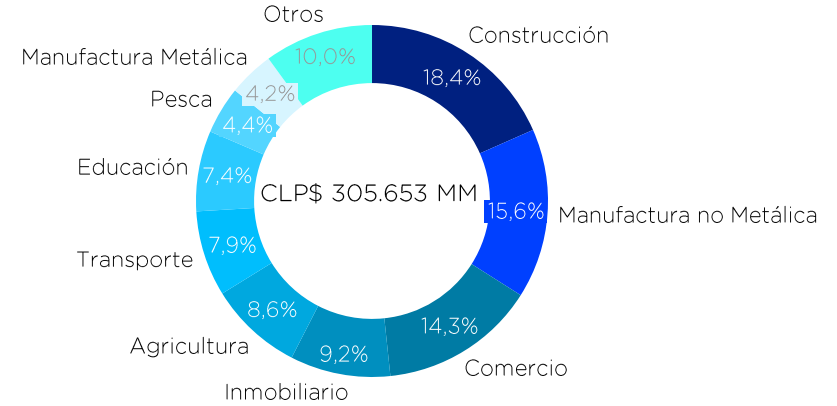
DIVISIÓN EMPRESAS: FOCO EN LA DIVERSIFICACIÓN



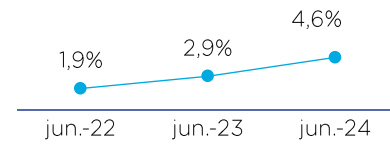
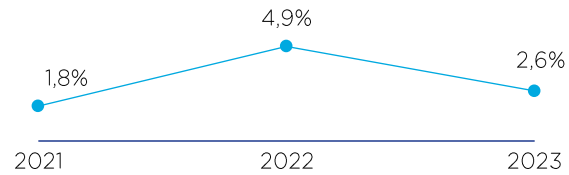
Número de clientes & Colocaciones netas por producto (CLP\$ MM)



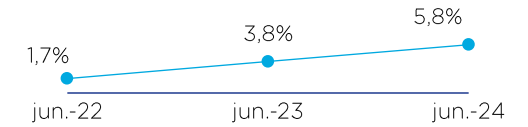
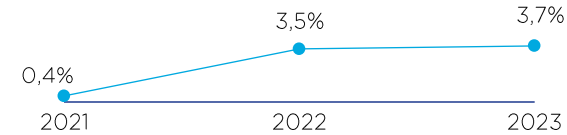
Cartera de Factoring: Desglose por Industria



División Empresas: NPL > 90 días



Factoring: NPL > 90 días



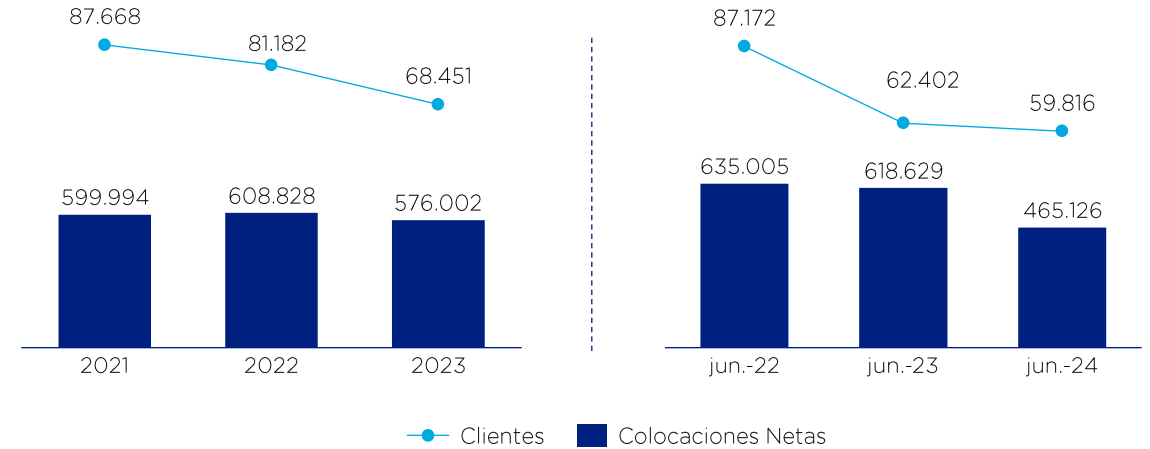
DIVISIÓN AUTOMOTRIZ: MORA CONTROLADA



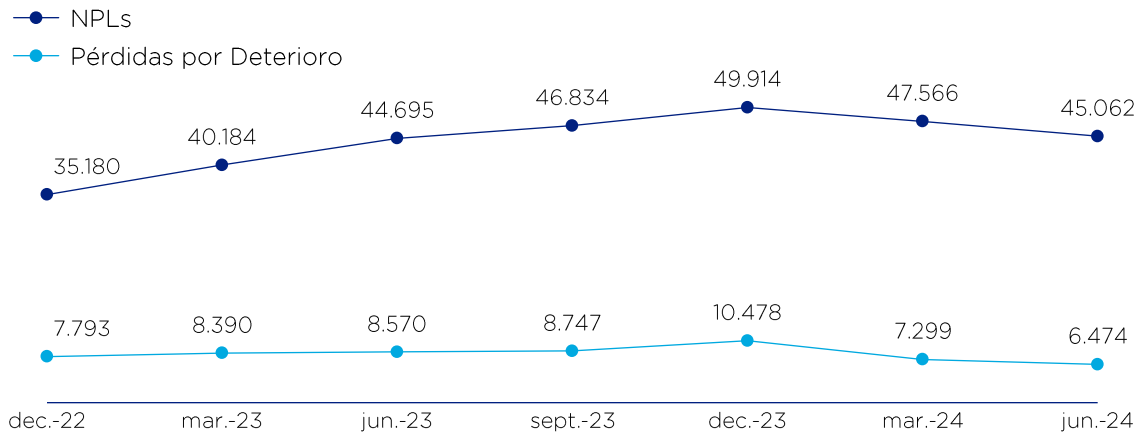
Highlights

- En 2022, Tanner comenzó a implementar ajustes graduales en la originación de préstamos, aumentando los requisitos del perfil de riesgo de los clientes.
- Estas medidas han impactado el crecimiento de la cartera.
- El rendimiento y la calidad de las nuevas camadas han mejorado continuamente.
- El 2T24 muestra una disminución del 10% en el stock en mora > 90 días en comparación a dic-23, junto con una reducción en las pérdidas por deterioro, continuando la tendencia a la baja.

Número de clientes & Colocaciones Netas (CLP\$ MM)

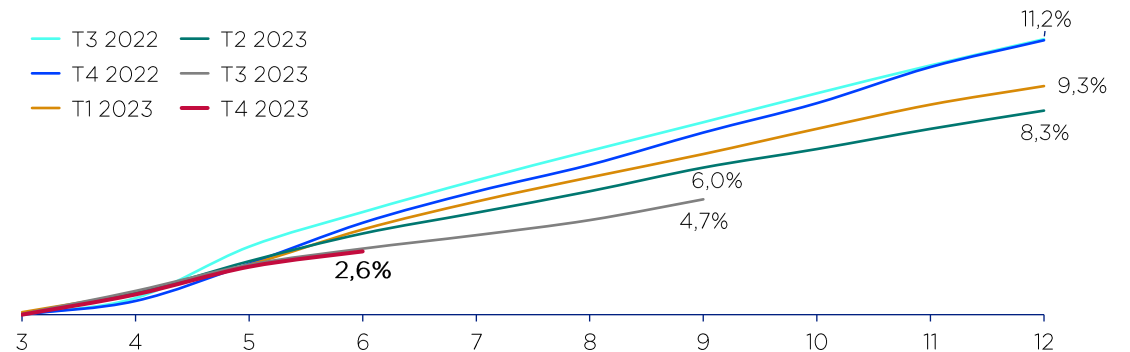


NPLs & Pérdidas por deterioro (CLP\$ MM)



NPLs por periodo de originación (%)

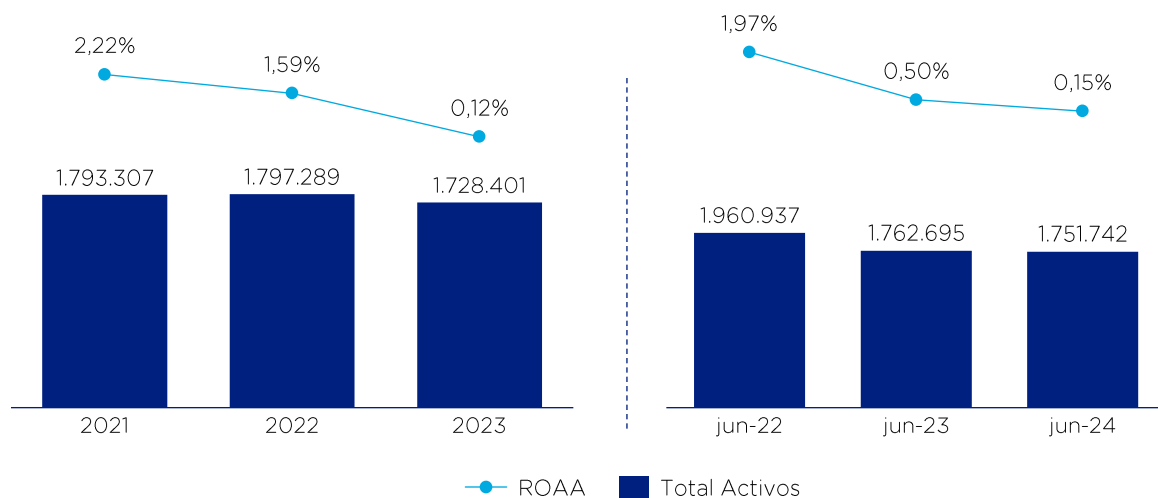
Porcentaje del volumen originado en un trimestre determinado que pasó a mora > 90 días, 3 meses o más después del cierre del trimestre correspondiente.



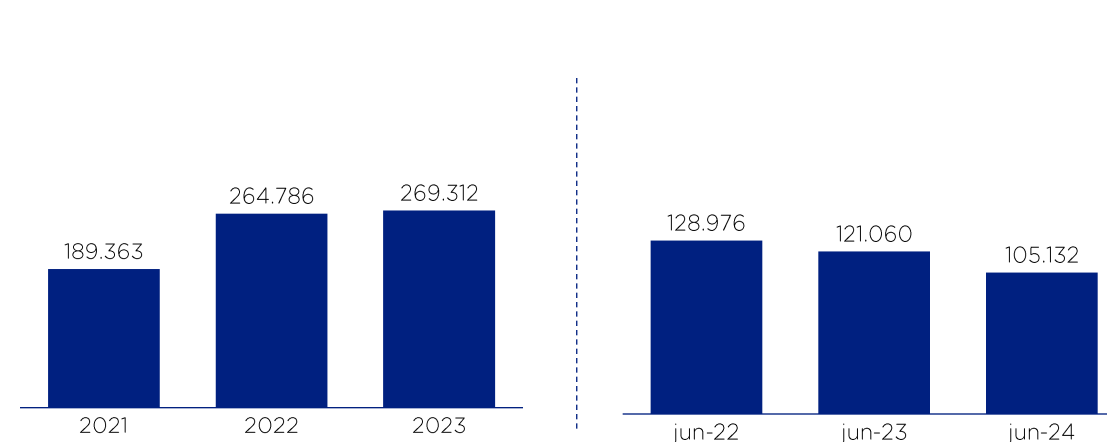
RENTABILIDAD: PREPARÁNDONOS PARA LA RECUPERACIÓN



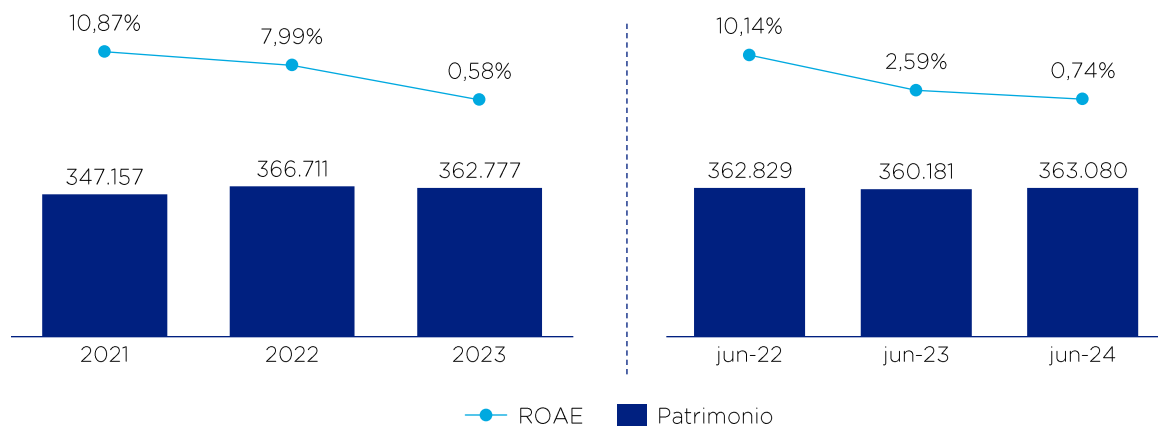
Total de Activos & ROAA (CLP\$ MM)



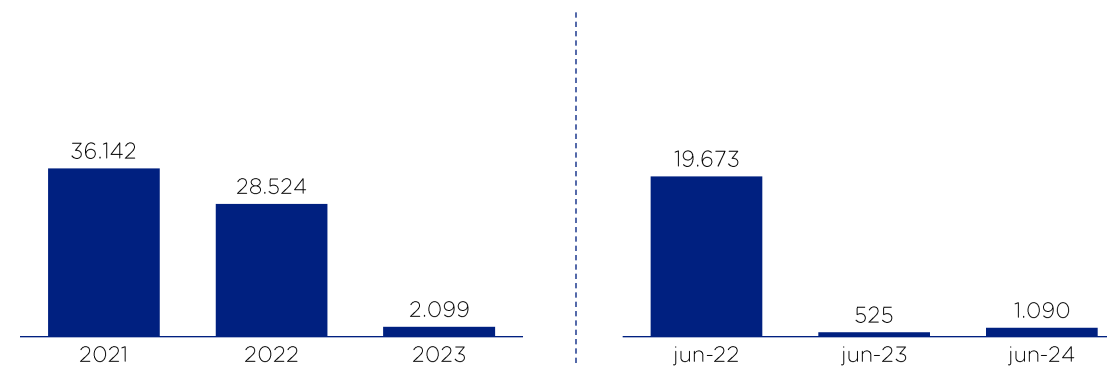
Ingresos (CLP\$ MM)



Patrimonio & ROAE (CLP\$ MM)



Utilidades (CLP\$ MM)

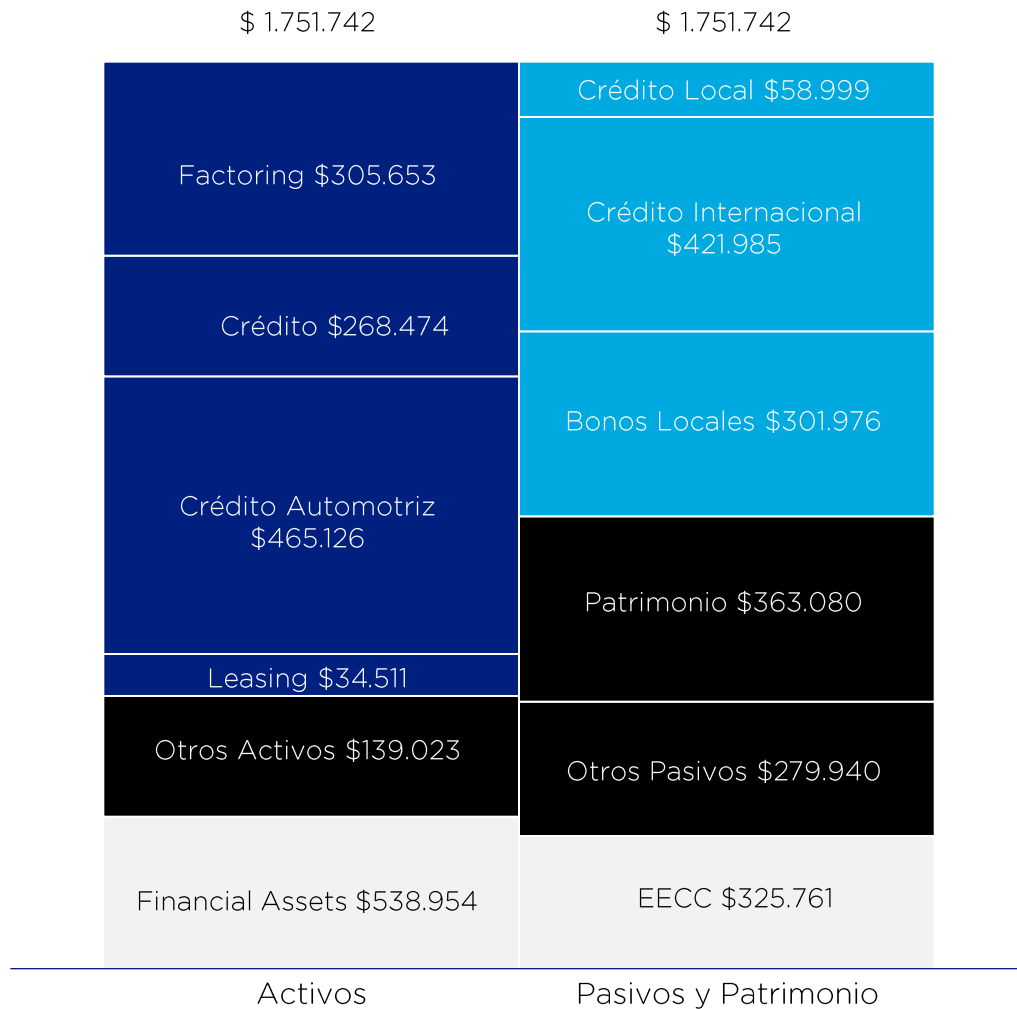


TANNER SERVICIOS FINANCIEROS S.A. PRESENTACIÓN CORPORATIVA

AGENDA

1. HITOS
2. PROPIEDAD Y GOBIERNO CORPORATIVO
3. HIGHLIGHTS DEL NEGOCIO Y FINANCIEROS
4. **GESTIÓN DEL BALANCE**
5. BANCO: ROADMAP TRANSICIÓN DE LOS NEGOCIOS

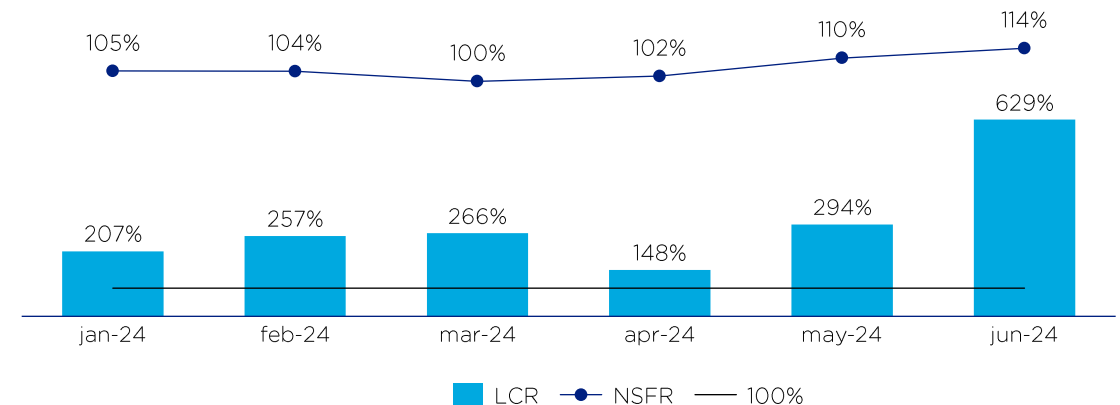
Estructura del Balance al 30 de Junio de 2024 (CLP\$ MM)



Highlights

- Los costos de financiamiento a largo plazo continúan disminuyendo, reduciendo los márgenes sobre el BTU en más de 120 puntos básicos.
- En el segundo trimestre de 2024, la empresa pagó su quinto bono suizo (CHF 125 millones) y dos bonos locales (CLP 126 mil millones, equivalente a USD 133 millones).
- Se recaudaron US\$ 150 millones a través de un préstamo sindicado internacional a 3 años.
- Gestión activa de la Relación de Financiamiento Estable Neto (NSFR) desde principios de 2024, manteniendo consistentemente niveles superiores al 100%. El LCR alcanzó el 629% al final del segundo trimestre de 2024.

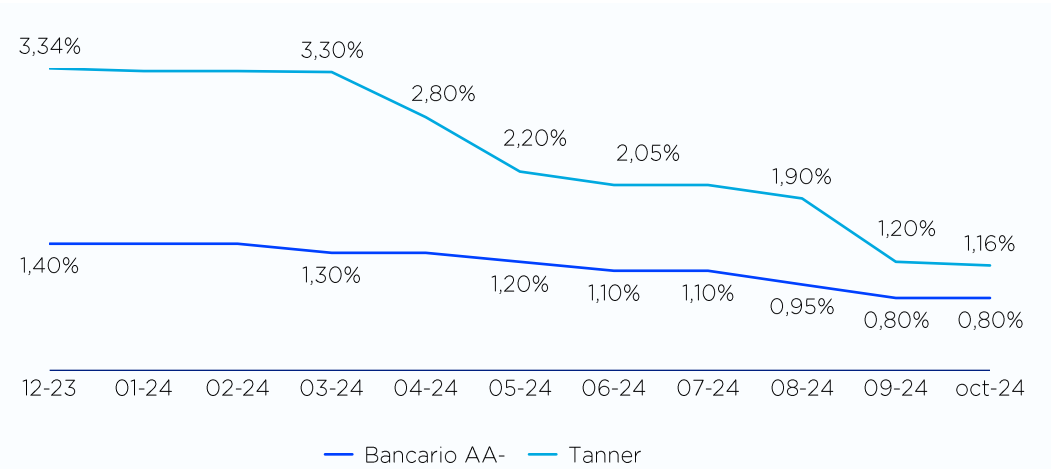
Evolución de LCR & NSFR



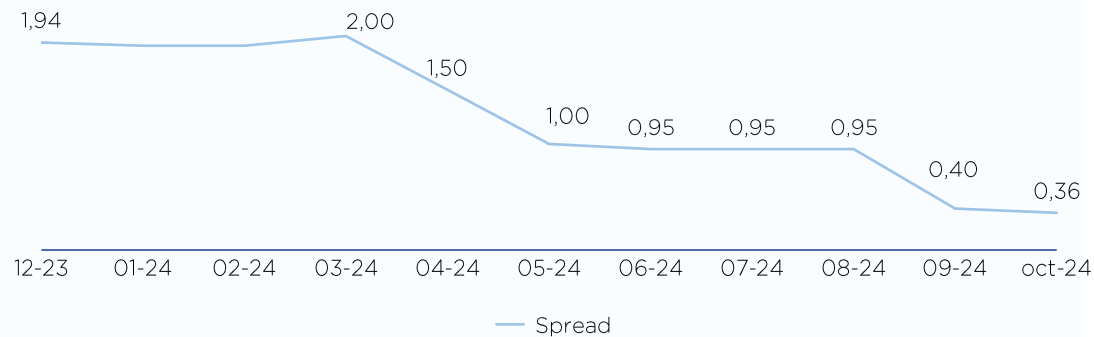
COSTOS DE FONDO MÁS BAJOS: EL MERCADO SE ANTICIPA AL LANZAMIENTO DE LA FILIAL BANCARIA



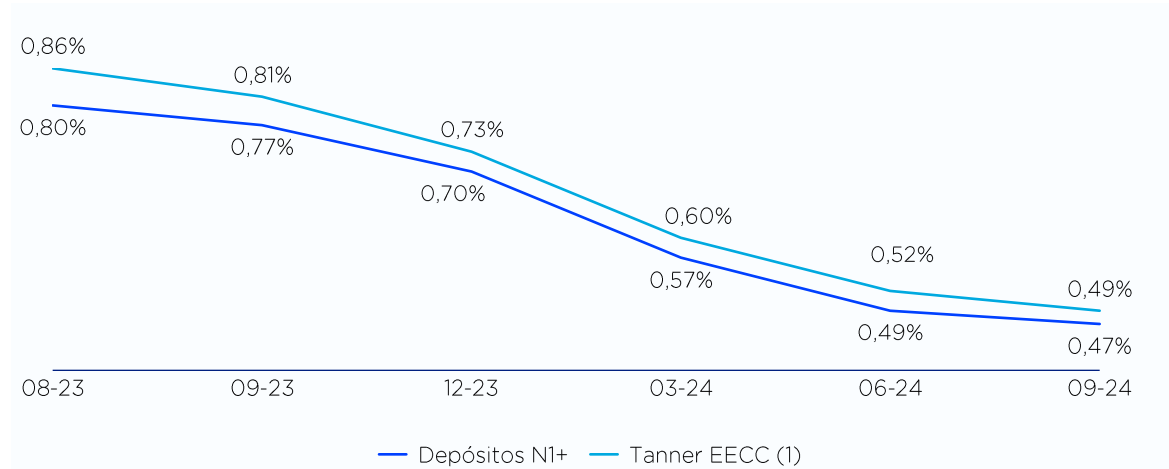
Spread bonos locales TSF vs. Bancarios AA-



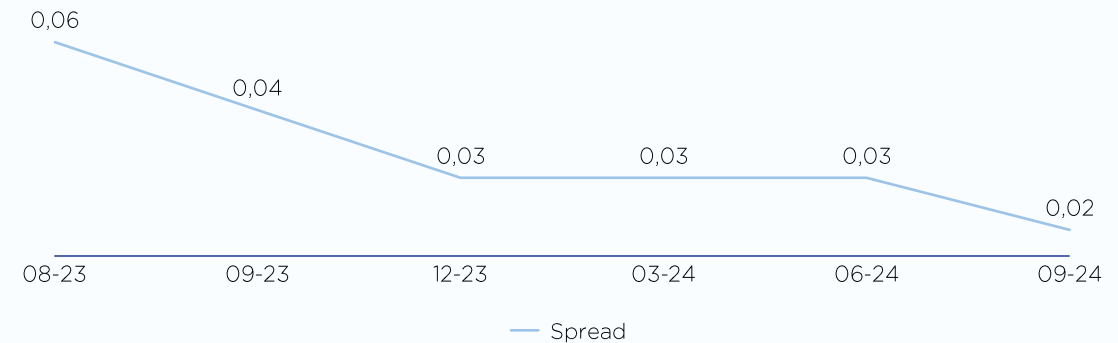
- Disminución de los spreads en el mercado local tanto en el corto como en el largo plazo
- Disminuye la brecha con los Bonos Bancarios AA-



Spread Efectos de Comercio TSF vs. Depósitos Bancarios N1+



- Mejora en los spreads de los efectos de comercio sobre depósitos a plazos, aumentando el stock y número de inversionistas

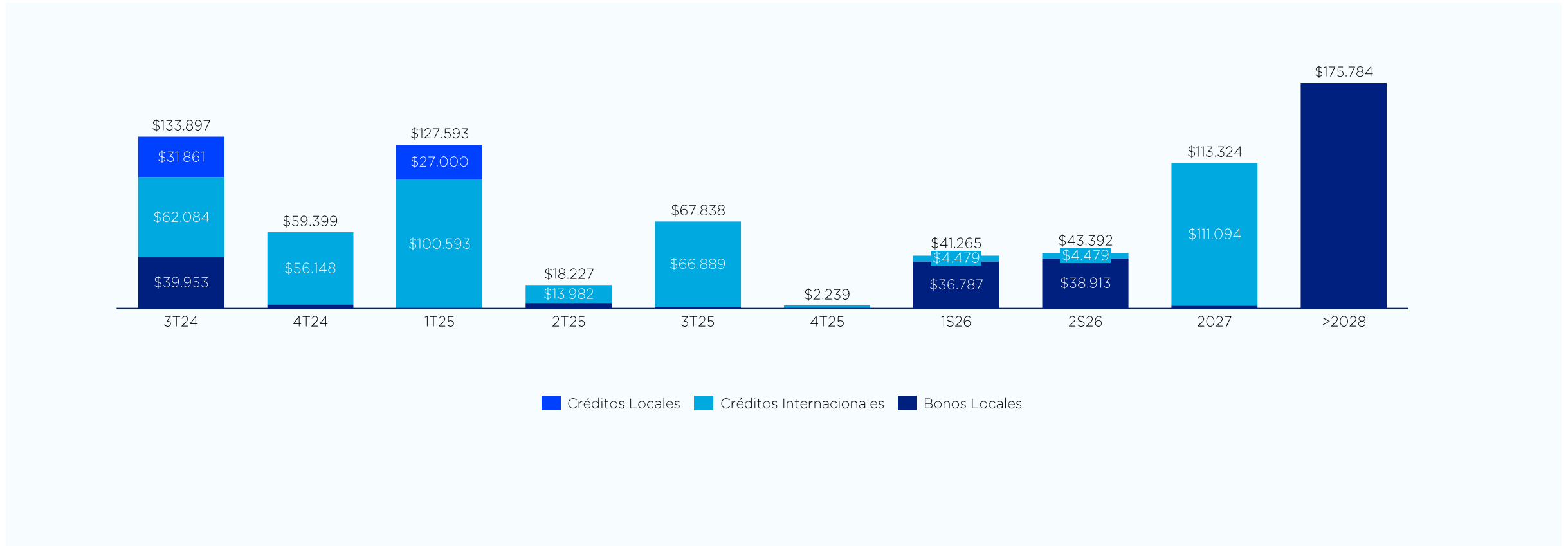


(1) EECC: Efectos de Comercio

PERFIL DE VENCIMIENTO ESTRATEGICAMENTE DISTRIBUIDO



Perfil de Vencimiento¹ (Jun-24) (CLP\$ MM)




■ Créditos Locales ■ Créditos Internacionales ■ Bonos Locales

INVESTMENT GRADE POR MÁS DE UNA DECADA

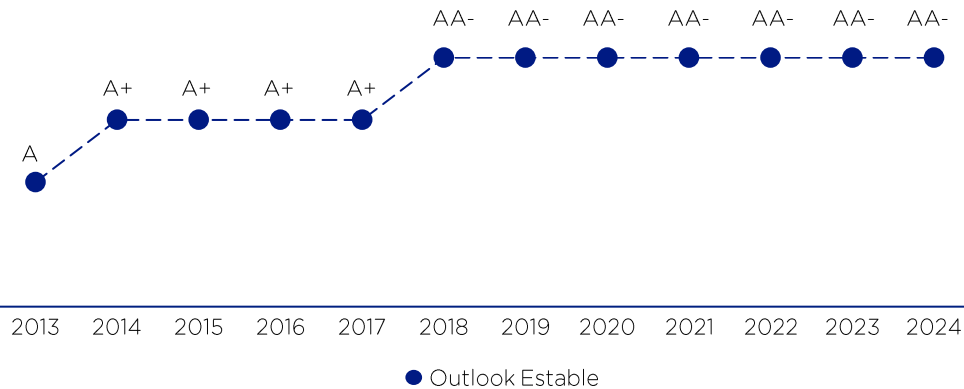


Investment Grade desde 2013

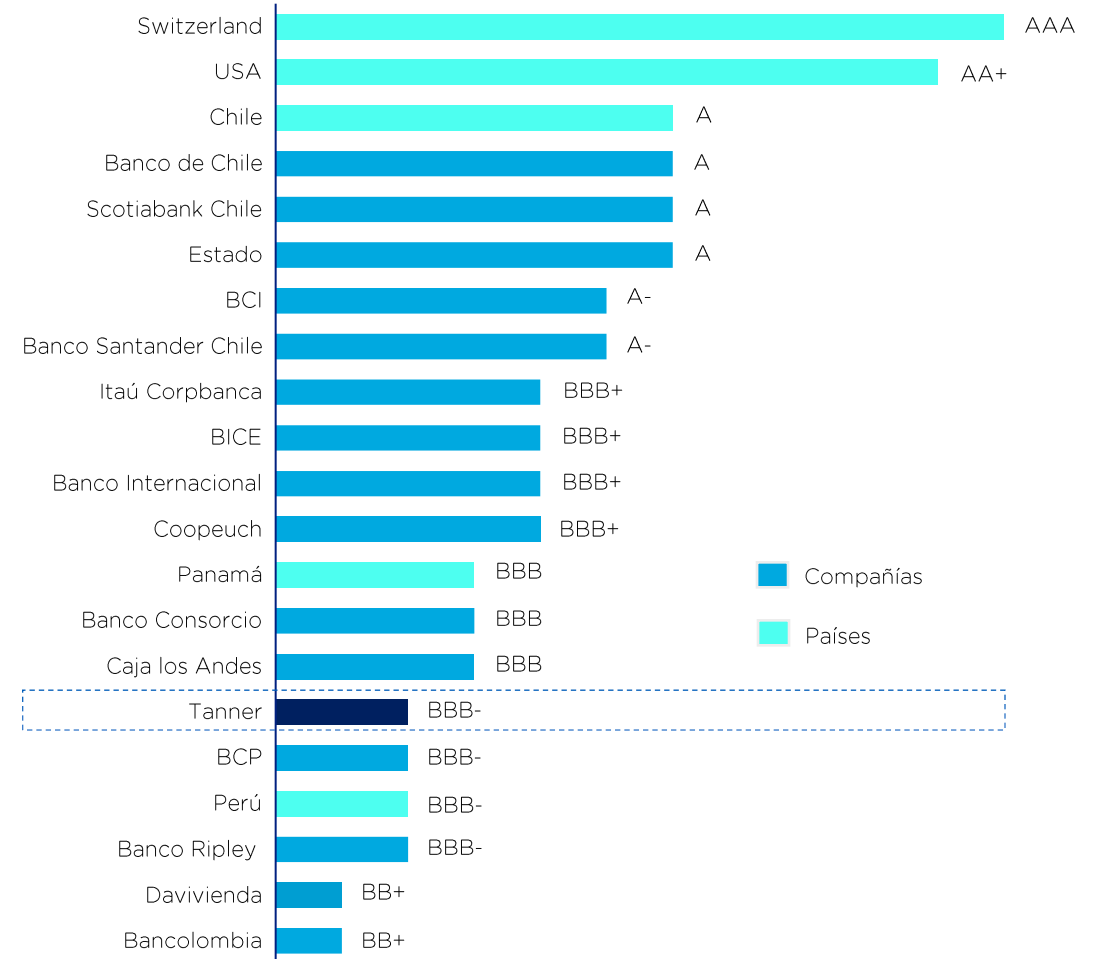
Tanner mantiene su rating BBB- desde su primera emisión en el Mercado de Capital Suizo.



Mejorando constantemente el rating de riesgo local



S&P: Ratings Internacionales



TANNER SERVICIOS FINANCIEROS S.A. PRESENTACIÓN CORPORATIVA

AGENDA

1. HITOS
2. PROPIEDAD Y GOBIERNO CORPORATIVO
3. HIGHLIGHTS DEL NEGOCIO Y FINANCIEROS
4. GESTIÓN DEL BALANCE
5. **BANCO: ROADMAP TRANSICIÓN DE LOS NEGOCIOS**



Oportunidad

- Entorno regulado nos permite crecer, aumentando marginalmente nuestro leverage (Tanner: 3.8x vs Sistema Bancario: 11.6x).



Fondeo

- Menores costos de fondeo
- Mayor acceso a mercados de capitales
- Acceso al BCCh como prestamista de última instancia.



Principales Costos

- Únicos: provisiones adicionales, gastos en tecnología, etc.
- En curso: contratación de nuevos colaboradores



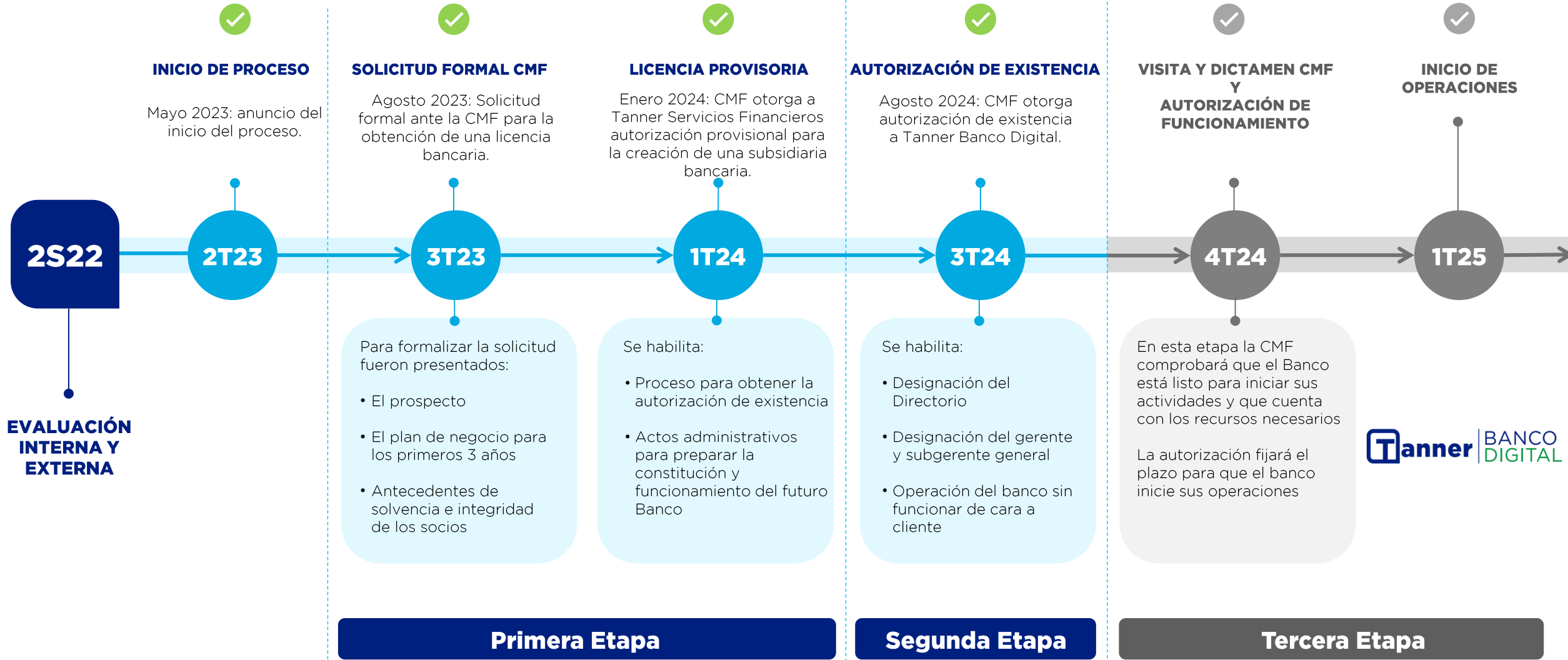
Objetivo

- Liderar en el negocio de factoring en Chile (foco del negocio).
- Mantener agilidad.
- Mejorar niveles de rentabilidad para nuestros accionistas.

TANNER BANCO DIGITAL PRÓXIMO A INICIAR OPERACIONES



El procedimiento para constituir la filial bancaria ante la CMF¹ se divide en tres etapas:



(1) CMF: Comisión para el Mercado Financiero

TRANSICIÓN DE NEGOCIOS AL BANCO EN 2 ETAPAS

1 PRIMERA ETAPA

Run-off de la cartera de la División Empresas en TSF y su reoriginación en el Banco



Negocios Empresas

Factoring

Crédito

Boletas de
Garantía

Comex

Leasing
Financiero



Gestión Financiera

Depósitos a
plazo

FX Spot y
Forward

Derivados Tasa,
Renta Fija

2 SEGUNDA ETAPA

Run-off de la cartera División Automotriz en TSF y su reoriginación en el Banco



Negocio Automotriz

Crédito
Automotriz

Tanner Corredora
de Seguros (TCS)



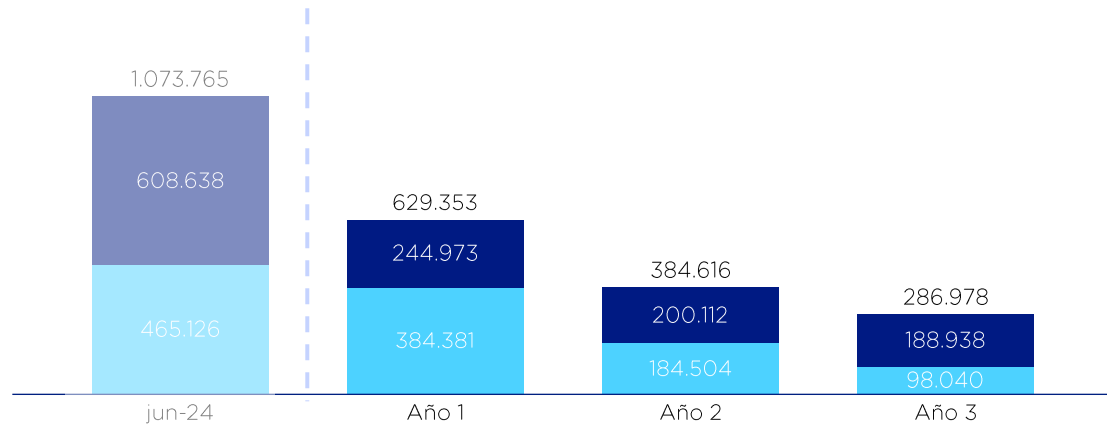
Corredora de Bolsa (TCB¹)

Intermediación Renta
Fija y Renta Variable

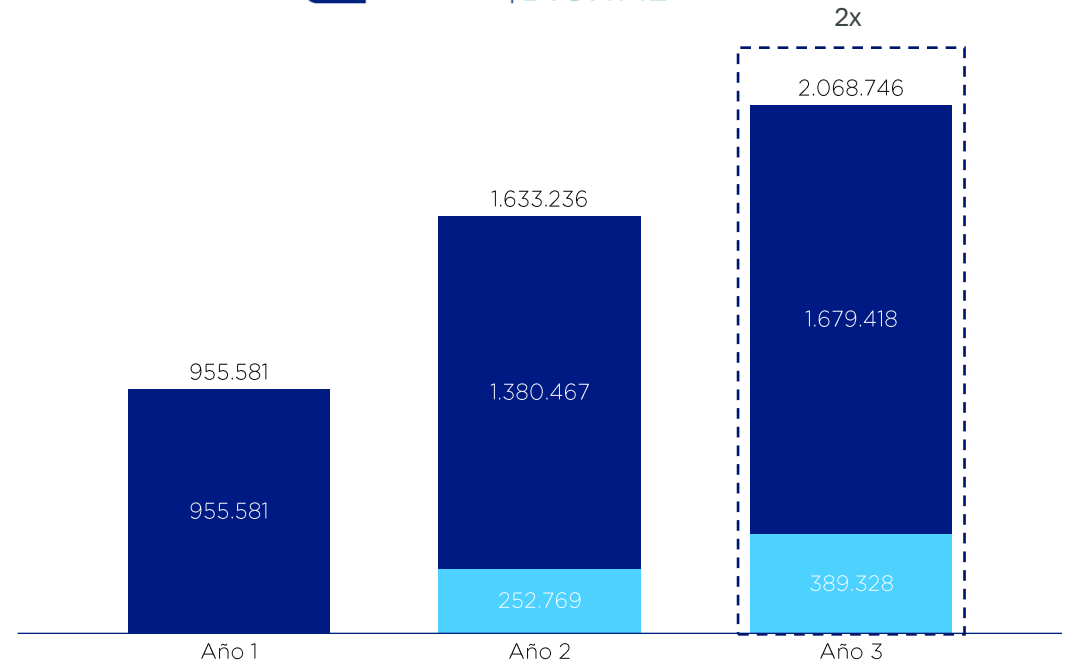
SE DUPLICA LA CARTERA COMERCIAL AL 3er AÑO DEL BANCO



Forecast Tanner Servicios Financieros¹ (sin el Banco) CLP\$ MM



Forecast Tanner Banco Digital¹ CLP\$ MM



■ Factoring & SME (2) ■ Automotriz

(1) Este forecast no representa un compromiso y está sujeto al lanzamiento operativo del banco y a las condiciones del mercado. (2) SME considera préstamos y leasing.

Tanner® **PRESENTACIÓN
CORPORATIVA**

TANNER SERVICIOS FINANCIEROS | NOVIEMBRE | 2024

CONTACTO

Investor Relations & ESG

El Golf 40, piso 9, oficina 902. Las Condes – Santiago, Chile.

mail: investorrelations@tanner.cl

DISCLAIMER

Este documento está dirigido exclusivamente a la persona o entidad a la que ha sido expresamente enviado y contiene información privilegiada, cuya divulgación, reproducción, copia o resumen, de cualquier manera, por cualquier medio o mecanismo, está prohibida sin el previo consentimiento por escrito de Tanner Servicios Financieros S.A.

Se comparte este documento con fines meramente informativos y de ninguna manera constituye una oferta o solicitud de negocios. Toda la información contenida, incluyendo hechos, opiniones y citas, puede haber sido resumida y está sujeta a cambios desde la fecha de su redacción, sin previo aviso.

Este documento ha sido elaborado utilizando fuentes que Tanner Servicios Financieros S.A. considera fiables, aunque no garantiza su exactitud o integridad y no se responsabiliza por las posibles pérdidas que pudieran derivarse de su uso. Tanner Servicios Financieros S.A. se reserva el derecho de corregir cualquier error que pudiera aparecer en este documento sin previo aviso.

